

Bonjour,

**Huawei ICT Academy** est une plateforme d'apprentissage qui propose une large gamme de formations et de certifications en ligne de haute qualité et dans des domaines de technologie de pointe (AI, Big data, cloud, Security, Storage, Network, ...).

Huawei ICT Academy ne cesse de se développer afin d'offrir à tous les étudiants l'accès à l'information et aux formations via sa plateforme talent. Toutes les ressources de formation sont consultables gratuitement pour tous les étudiants et chaque étudiant ayant fini un cours en ligne aura la possibilité de passer un examen blanc, ceux qui réussissent cet examen auront un voucher gratuit pour passer la certification professionnelle.

Suite aux circonstances actuelles, Huawei a rapidement lancé le programme **Learning Never Stops** pour travailler avec les Académies de TIC de Huawei dans le monde entier.

Le programme Learning Never Stops de Huawei fournit des ressources de haute qualité, construit des plateformes ouvertes et offre le soutien financier nécessaire. En outre, il comporte de multiples activités, couvrant divers scénarios, notamment l'enseignement, les examens, la formation, la communication et le développement de ressources.

Huawei soutient pleinement les Huawei ICT Academies pour promouvoir et appliquer l'apprentissage en ligne dans le monde entier, et permet aux étudiants d'étudier chez eux.

Pour avoir plus d'informations, consulter ce [lien](#).

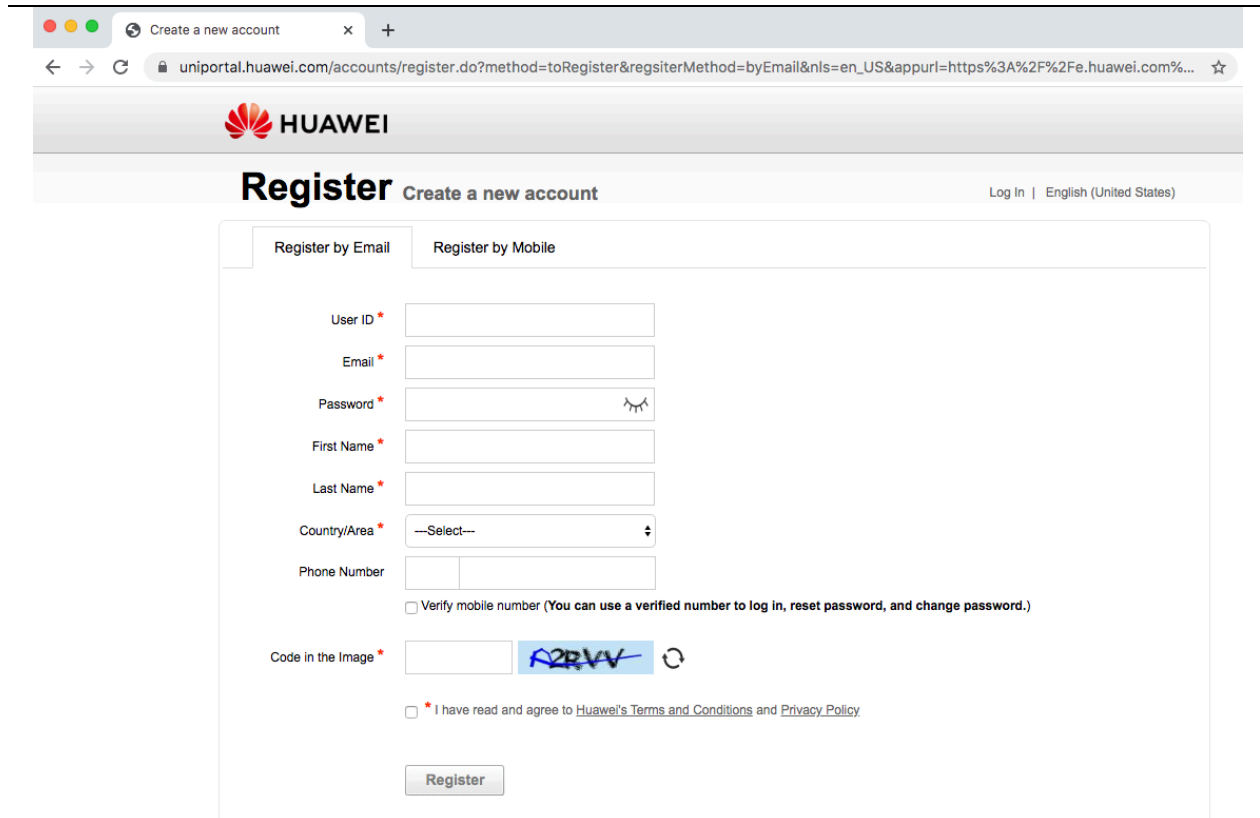
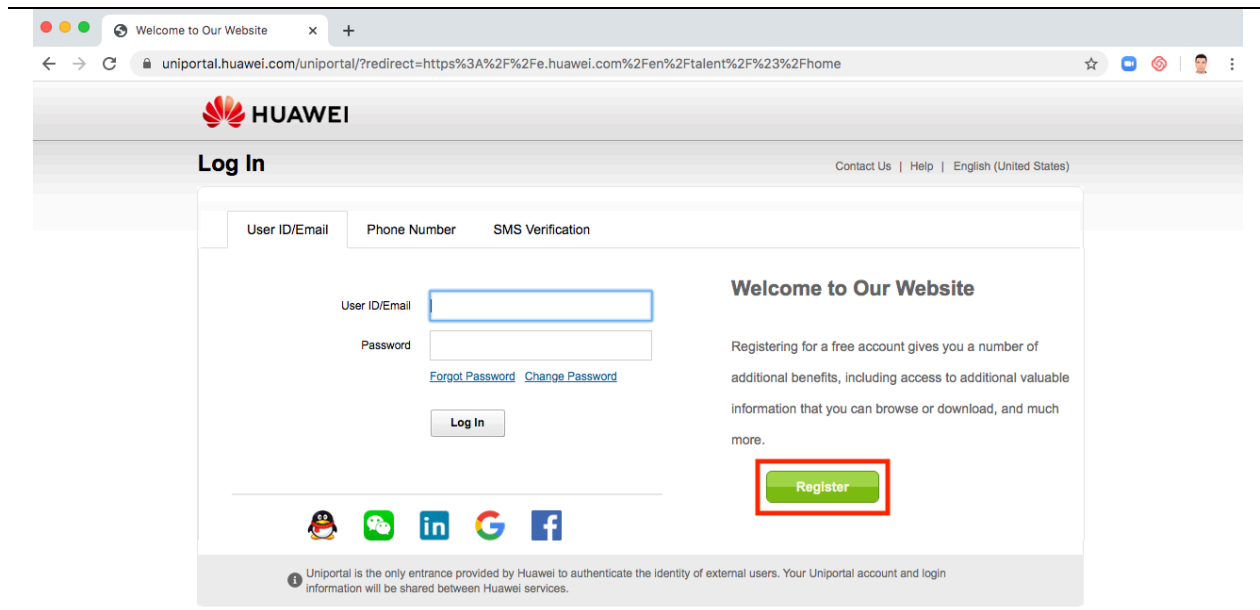
L'académie **Mohammed First University Oujda** vient d'être créée et approuvée par Huawei, chaque enseignant et étudiant a la possibilité de créer un compte et d'utiliser les services fournis via la plateforme Talent.

Pour cela, il faut procéder de la façon suivante :

#### **Pour Enseignant :**

- 1- Vous pouvez consulter la liste des formations pour enseignant dans ce [lien](#)
- 2- Remplissez le formulaire : [HICT : Teacher Registration](#)
- 3- Accéder à la plateforme Talent : [TALENT ONLINE](#)
- 4- Créer un compte en utilisant l'email académique de l'UMP.

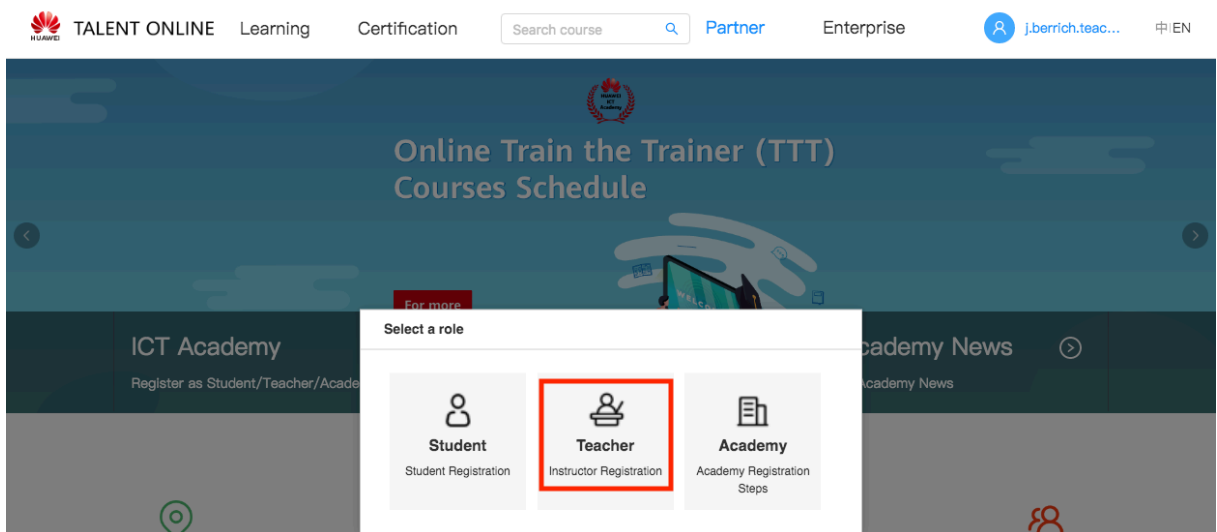




- 5- Accéder à votre boîte email UMP et activer votre compte Huawei
- 6- Accéder à **ICT Academy Introduction** de l'onglet **Partner**



## 7- Affecter le rôle enseignant **Teacher** à ton compte



- 8- Entrer les informations demandées
- 9- Vérifier que le rôle **My Role** affecté est : **ICT Academy Instructor**
- 10- Ajouter l'académie **Mohammed First University**
- 11- Enregistrer et confirmer les données
- 12- L'administrateur du portail approuvera par la suite ton inscription à l'académie.
- 13- Une fois le compte est approuvé, vous pouvez accéder aux différentes ressources de la plateforme Talent.



j.berrich.teacher

My Interest Label

Personal Information

\* Last Name: BERRICH      \* First Name: Jamal      Full Name: Jamal BERRICH

\* Email: j      \* Area Code: Morocco(+2...      +212      \* Phone No.: 6

Address: Address

My Role: ICT Academy Instructor

Personal Certification

Country of Residence/Reg: Please enter      Province: Please select      Nationality: Please enter

My Organization: My Organization

ICT Academy Instructor Information

\* My Academy: +      \* Huawei Certification Lev:      \* Teaching Direction: Enter your major name in univers

\* Postal Address: Please input the address

Huawei will collect and process your personal data based on your purpose of using the products or services provided by this platform, your personal data collected by Huawei may be processed or accessed in the country/region where you use our products and services or in other countries/regions where Huawei or its affiliates, subsidiaries, service providers or business partners have a presence. For additional information on how Huawei will process your data please refer to the [Privacy Policy](#)

I have read and agree to Huawei's Privacy Policy

Cancel

Save

Academy Choice

X

\* Academy Name: Mohammed First University      Academy Number: Please enter

Reset

Search

Serial Number	Academy Name	Academy Number	Academy Address
---------------	--------------	----------------	-----------------

No Data

Cancel

Save

Academy Choice

X

\* Academy Name: Mohammed First University      Academy Number: Please enter

Reset

Search

Serial Number	Academy Name	Academy Number	Academy Address
---------------	--------------	----------------	-----------------

1	Mohammed First University Oujda	1000850546	Université Mohammed Premier, B V Mohammed VI B.P. 524 Oujda 6 0000 Maroc
---	---------------------------------	------------	--

Cancel

Save

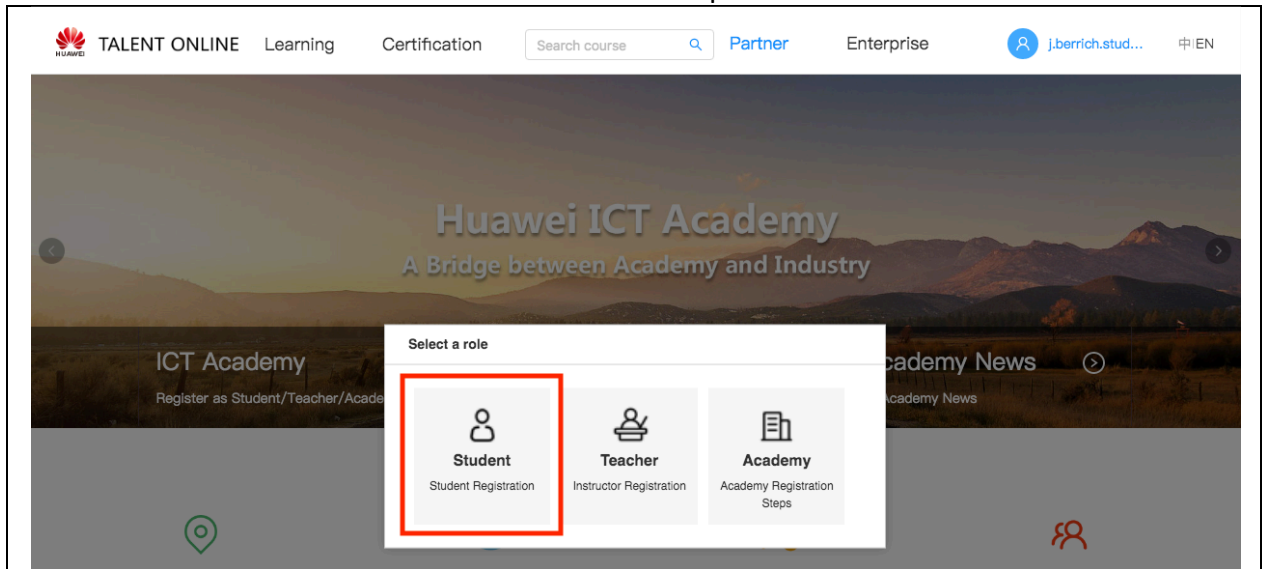
You have applied to associate to "Mohammed First University Oujda". Do you confirm to submit the application to the administrator for approval?

Cancel

OK

**Pour Étudiant :**

- 1- Remplissez le formulaire : [HICT : Student Registration](#)
- 2- Accéder à la plateforme Talent : [TALENT ONLINE](#)
- 3- Refait la même procédure d'enregistrement qu'un enseignant jusqu'à **l'étape 7**
- 4- Affecter le rôle étudiant **Student** à ton compte



- 5- Entrer les informations demandées
- 6- Vérifier que le rôle **My Role** affecté est : **ICT Academy Student**
- 7- Compléter les autres phases de l'enregistrement.

Cordialement,  
Jamal BERRICH